


1) Acessar o link <https://sistema.ouvidorias.gov.br/publico/Manifestacao/RegistrarManifestacao.aspx>

2) Escolher qual o tipo de manifestação que deverá realizar e clicar na opção desejada.



The image shows a screenshot of the e-OUV website. The browser's address bar is highlighted with a red box, showing the URL: <https://sistema.ouvidorias.gov.br/publico/Manifestacao/RegistrarManifestacao.aspx>. The website header includes the Brazilian flag, the text "BRASIL", and navigation links for "Serviços", "Simplifique!", "Participe", "Acesso à informação", "Legislação", and "Canais". The main heading is "e-OUV" with the subtitle "Sistema de Ouvidorias do Poder Executivo Federal" and "Ministério da Transparência e Controladoria-Geral da União". The date "terça-feira, 30/01/2018" is displayed in the top right. A navigation menu at the bottom of the header includes "Início", "Cadastre-se", "Municípios", "Ouvidorias.gov", and "Ajuda". A login section on the right contains a "Usuário" field, a password field, and an "Entrar" button. Below the header, a progress bar shows four steps: "Tipo de manifestação" (highlighted), "Destinatário", "Identificação e descrição", and "Conclusão". The main heading for this section is "Qual tipo de manifestação você quer fazer?". A large black arrow points to a row of six colored buttons: "DENÚNCIA" (red), "RECLAMAÇÃO" (orange), "SOLICITAÇÃO" (green), "SUGESTÃO" (yellow), "ELOGIO" (pink), and "SIMPLIFIQUE" (blue). Below this row are two more buttons: "CONSULTE SUA MANIFESTAÇÃO" (blue) and "PERGUNTAS FREQUENTES" (blue).

3) Preencha os campos conforme imagem abaixo e clique na opção “Avançar”

BRASIL Serviços Simplifique! Participe Acesso à informação Legislação Canais

# e-OUV

terça-feira, 30/01/2018

## Sistema de Ouvidorias do Poder Executivo Federal

Ministério da Transparência e Controladoria-Geral da União

Início Cadastre-se Municípios Ouvidorias.gov Ajuda ▾

Usuário [ ] [ ] [ ] [ ] [ ] Entrar [ ]

Tipo de manifestação Destinatário Identificação e descrição Conclusão

**Escolha o destinatário e o assunto** [AJUDA ?](#)

Órgão para o qual você quer enviar sua manifestação\*

UNB – Fundação Universidade de Brasília ▾

Sobre qual assunto você quer falar

Educação Superior ▾

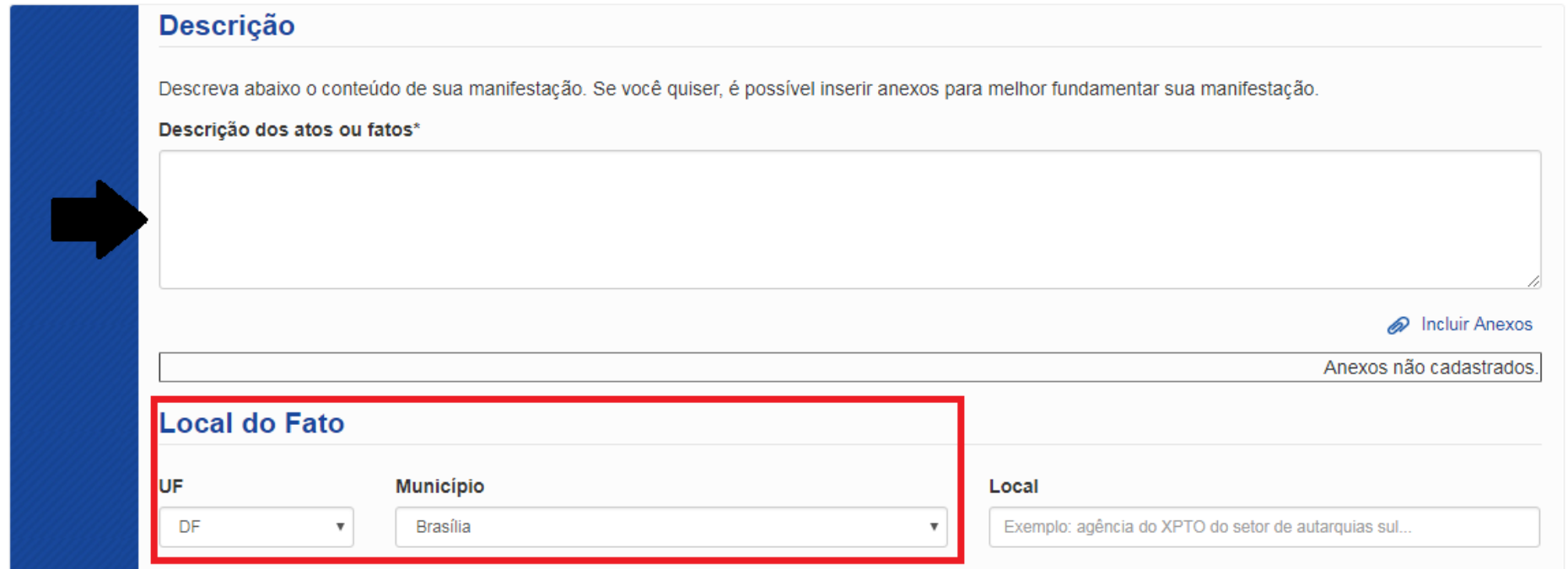
Sobre qual órgão você quer falar

UNB – Fundação Universidade de Brasília ▾

« Voltar Avançar »

4) No campo “Descrição” o manifestante descreverá sua manifestação, em seguida, o local do Fato conforme imagem abaixo.

Os campos com \* são de preenchimento obrigatório



**Descrição**

Descreva abaixo o conteúdo de sua manifestação. Se você quiser, é possível inserir anexos para melhor fundamentar sua manifestação.

**Descrição dos atos ou fatos\***

[Incluir Anexos](#)

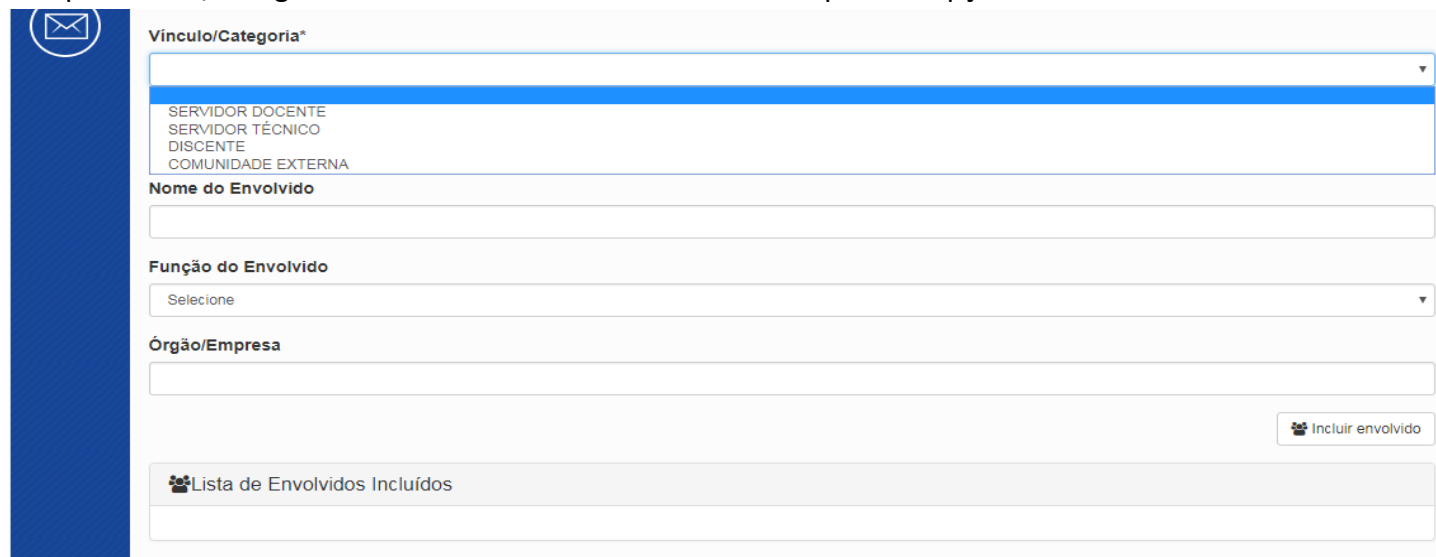
Anexos não cadastrados.

**Local do Fato**

**UF**  **Município**

**Local**

5) No campo Vínculo/Categoria o manifestante deverá escolher em qual das opções se encaixa.



**Vínculo/Categoria\***

SERVIDOR DOCENTE  
SERVIDOR TÉCNICO  
DISCENTE  
COMUNIDADE EXTERNA

**Nome do Envolvido**

**Função do Envolvido**

Selecione

**Órgão/Empresa**

[Incluir envolvido](#)

**Lista de Envolvidos Incluídos**

6) Em seguida, o manifestante deverá preencher o campo “Identificação”, conforme as imagens abaixo:

**\*Quero me identificar sem restrição ( campos obrigatórios para preenchimento será o nome e e-mail)**

### Identificação

A Ouvidoria garante que os seus dados servirão para avaliar melhor as políticas públicas e propor melhorias voltadas para você ou para sua comunidade. Caso queira se identificar, para iniciar sua manifestação escolha uma das opções de identificação abaixo. Em caso de dúvida, consulte o item **ajuda**.

Quero me identificar sem restrição       Quero me identificar com restrição       Não quero me identificar

Permito acesso aos meus dados pessoais      Não permito acesso aos meus dados pessoais

[Quero usar meus dados já cadastrados](#)

**Nome\***

**E-mail\***

**Confirme o E-mail\***

**Demais dados cadastrais** ▼

**Salvar meus dados** [\(conheça os benefícios\)](#) ▼

**\*Quero me identificar com restrição ( campos obrigatórios para preenchimento será o nome e e-mail porém será de responsabilidade do setor proteger a informação pessoal do manifestante).**

### Identificação

A Ouvidoria garante que os seus dados servirão para avaliar melhor as políticas públicas e propor melhorias voltadas para você ou para sua comunidade. Caso queira se identificar, para iniciar sua manifestação escolha uma das opções de identificação abaixo. Em caso de dúvida, consulte o item **ajuda**.

Quero me identificar sem restrição  Quero me identificar com restrição  Não quero me identificar

Permito acesso aos meus dados pessoais Não permito acesso aos meus dados pessoais

**Atenção!**

Por força da Lei nº 12.527/11 (Lei de Acesso à Informação), os órgãos e entidades públicas devem proteger suas informações pessoais, restringindo o acesso a quaisquer dados relativos à intimidade, vida privada, honra e imagem, **exceto** nos casos em que é obrigada a divulgá-las por previsão em lei ou ordem judicial.

[Quero usar meus dados já cadastrados](#)

**Nome\***

**E-mail\***  **Confirme o E-mail\***

**\*Não quero me identificar ( neste caso o manifestante não preencherá nenhum campo de identificação porém ele não conseguirá acompanhar o andamento da sua manifestação).**

**Identificação**

A Ouvidoria garante que os seus dados servirão para avaliar melhor as políticas públicas e propor melhorias voltadas para você ou para sua comunidade. Caso queira se identificar, para iniciar sua manifestação escolha uma das opções de identificação abaixo. Em caso de dúvida, consulte o item **ajuda**.

Quero me identificar sem restrição  
Permito acesso aos meus dados pessoais

Quero me identificar com restrição  
Não permito acesso aos meus dados pessoais

Não quero me identificar

**Aviso**  
Não é possível o acompanhamento de manifestações anônimas. Caso deseje acompanhar o andamento da sua manifestação e receber uma resposta do órgão ou entidade, por favor identifique-se.

7) Para finalizar, o manifestante deverá selecionar a opção “Não sou um robô” e em seguida clicar na opção “Concluir”.

Não sou um robô   
reCAPTCHA  
Privacidade - Termos

 Acesso à Informação 